

ITALIANINHA Modelo MONOFÁSICA

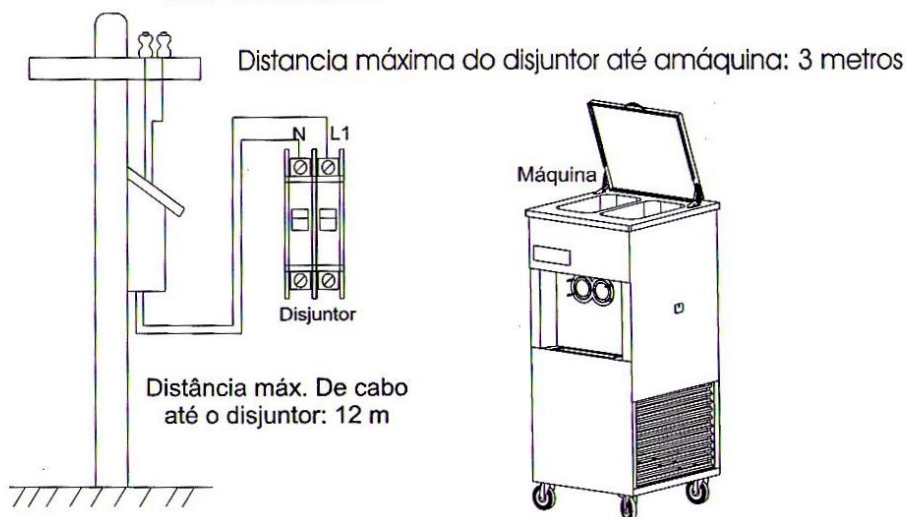
- Certifique-se que a rede de alimentação esteja desconectada antes de iniciar as ligações.
- Para validação da Garantia a produtora deverá ser instalada por TÉCNICO AUTORIZADO ITALIANINHA.

MATERIAL NECESSÁRIO

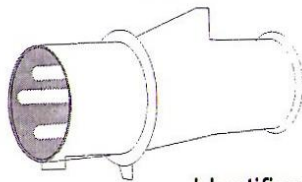
Para a rede de 220 Volts Trifásicos + Terra

- Cabo PP 4 x 4 mm e Disjuntor de 32 Amperes

INSTALAÇÃO DA MÁQUINA



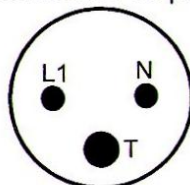
A máquina produtora possui como conexão à rede de alimentação um acoplamento blindado ligado a um cabo elétrico PP de 2 mts. de comprimento



Tensão	Nº de pinos	Cor
220v	3 pinos	Azul

Identificador de posições pela tomada fêmea

2 Pinos + Terra



Acompanha a máquina produtora uma tomada (plug) Fêmea, a qual será ligada ao disjuntor por técnico autorizado.

Eliseu Paulo Schneider (Departamento Comercial de Italianinha)

Fone (051) 3037-7646 – (051) 3037-6446 - Fax: (051) 3590-2121

<http://www.italianinhasorvetes.com> - <http://www.magsoft.com> - <http://www.italianinha-rs.com.br>

<http://www.italianinhavendas.com.br> - <http://www.italianinhamaq-rs.com.br>

E-mail: vendas@italianinhavendas.com.br

IMPORTANTE

- A máquina produtora deverá ser obrigatoriamente conectada a um terra de proteção.
- A conexão de aterramento deverá seguir as normas do local onde a produtora será instalada.
- Conecte a uma haste de aterramento específica ou a um ponto de aterramento geral (resistência menor ou igual a 10 ohms)
- **NUNCA** utilize o NEUTRO para aterramento.

Eliseu Paulo Schneider (Departamento Comercial de Italianinha)

Fone (051) 3037-7646 – (051) 3037-6446 - Fax: (051) 3590-2121

<http://www.italianinhasorvetes.com> - <http://www.magsoft.com> - <http://www.italianinha-rs.com.br>

<http://www.italianinhavendas.com.br> - <http://www.italianinhamaq-rs.com.br>

E-mail: vendas@italianinhavendas.com.br